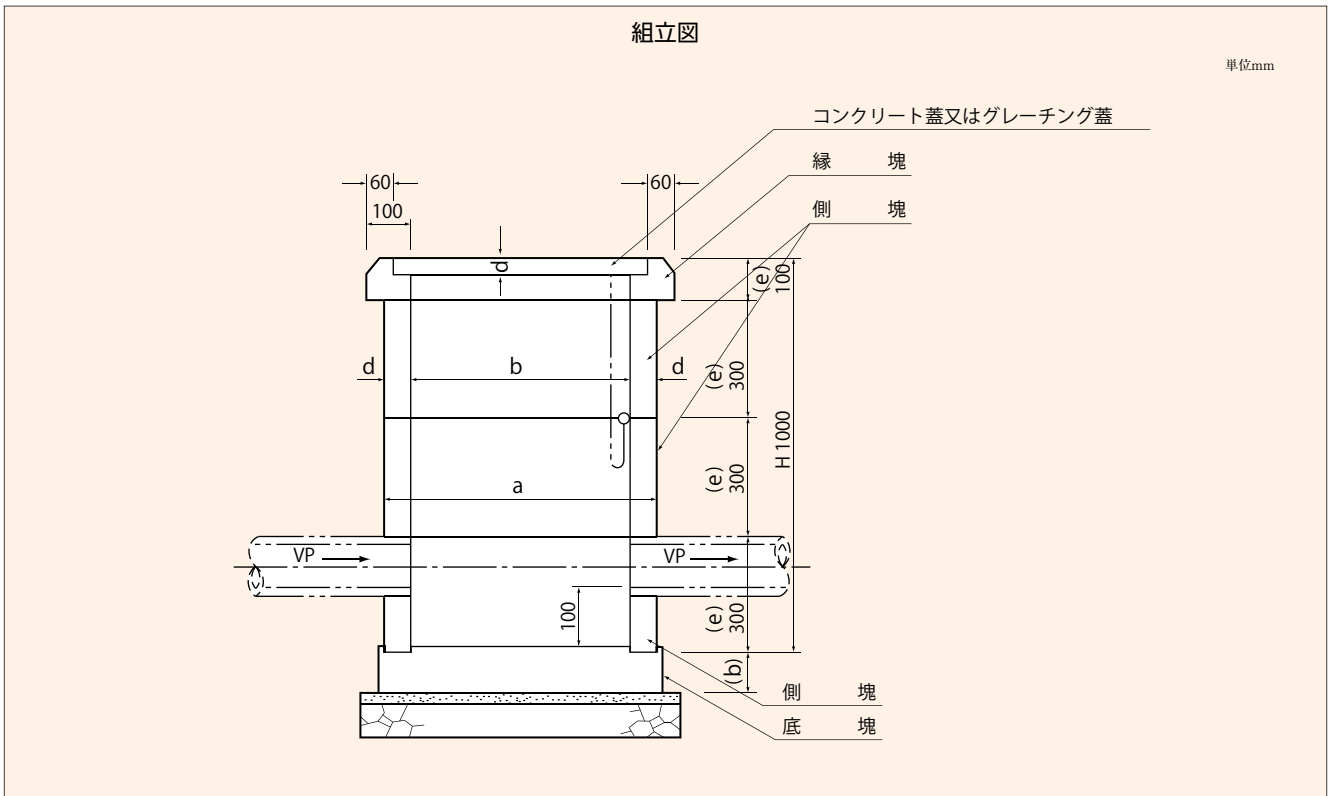


鉄筋コンクリート汚水ます・排水ます (CD型)



鉄筋コンクリート汚水枡・排水枡 (CD型)

呼び名	寸法 (mm)								質量 (kg)
	a	b	c	d	e	f	g		
コンクリート蓋	300	—	370	370	50	—	—	—	17
	360	—	430	430	50	—	—	—	23
	450	—	520	520	50	—	—	—	33
	500	—	570	570	50	—	—	—	38
	600	—	670	670	60	—	—	—	63
縁塊	300	500	300	40	60	100	53	47	32
	360	560	360	40	60	100	53	47	36
	450	650	450	40	60	100	53	47	42
	500	700	500	40	60	100	53	47	47
	600	800	600	40	60	100	63	37	55
側塊	300	400	300	300	50	300	—	—	50
	360	460	360	360	50	300	—	—	58
	450	570	450	450	60	300	—	—	85
	500	620	500	500	60	300	—	—	94
	600	720	600	600	60	300	—	—	120
側塊(半枡)	300	400	300	300	50	150	—	—	24
	360	460	360	360	50	150	—	—	29
	450	570	450	450	60	150	—	—	43
	500	620	500	500	60	150	—	—	47
	600	720	600	600	60	150	—	—	56
底塊	300	465	80	290	57.5	30	70	50	34
	360	525	80	350	57.5	30	70	50	42
	450	635	80	440	67.5	30	70	50	61
	500	685	80	490	67.5	30	70	50	70
	600	785	80	590	67.5	30	70	50	90

鉄筋コンクリート汚水ます・排水ます (CD型)

UR型

東京都型

横浜市型

川崎市型

藤沢市型

茅ヶ崎市型

横須賀市型

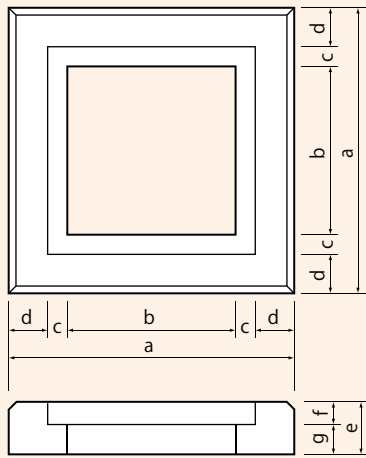
D型ます

宅内ます

現場打ます

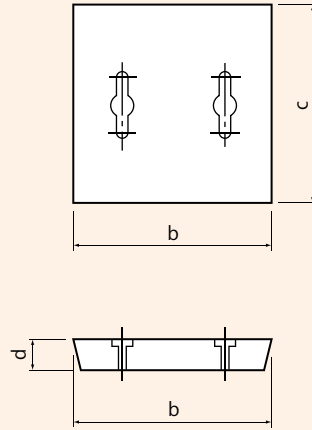
ハンドホール

縁 塊

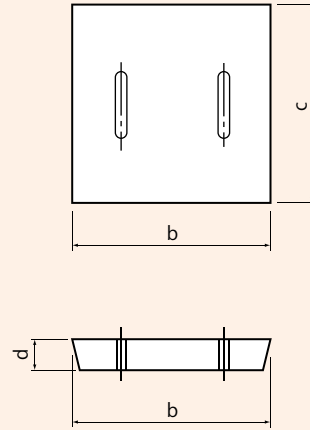


コンクリート蓋

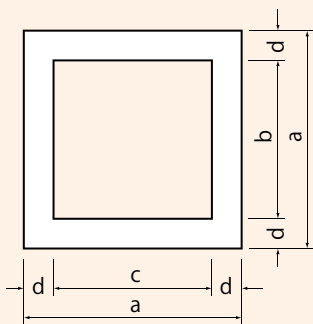
C型 取手金具付



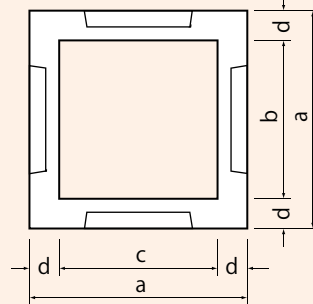
D型



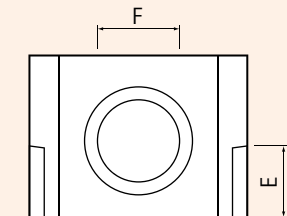

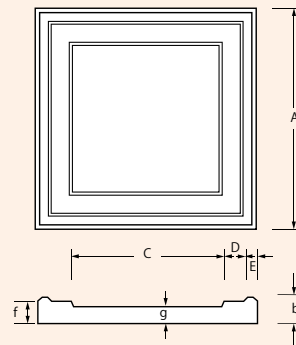
側 塊 (CD型)



皮膜付



底 塊 (CD型)



※ ◯ 穴 (E) 対面で2ヶ
○ 穴 (F) 対面で2ヶ

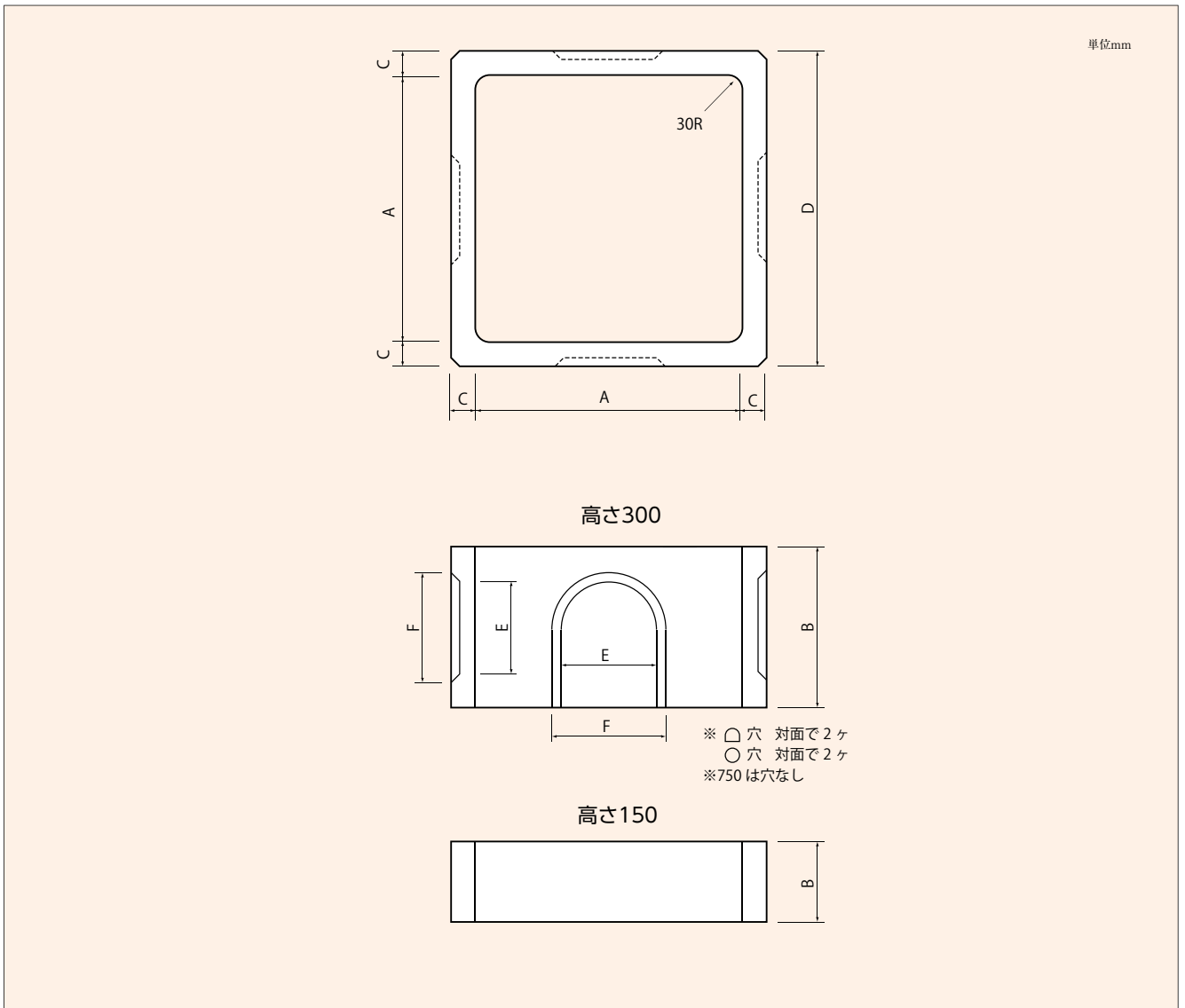
注 皮膜付側塊は東京都住宅局規格外品となります。

皮膜穴寸法表

単位:mm

呼び名	E	F
360用	75	145
450用	95	185
500用	95	185
600用	105	215

改良ます



名称	寸法(mm)						質量(kg)
	A	B	C	D	E	F	
240	240	300	35	310	115	155	24
	240	150	35	310	—	—	14
300	300	300	35	370	125	165	29
	300	150	35	370	—	—	16
360	360	300	35	430	125	165	35
	360	150	35	430	—	—	20
450	450	300	40	530	150	195	50
	450	150	40	530	—	—	28
500	500	300	45	590	175	220	63
	500	150	45	590	—	—	35
600	600	300	50	700	175	220	85
	600	150	50	700	—	—	46
750	750	300	55	860	—	—	123
	750	150	55	860	—	—	61

UR型

東京都型

横浜市型

川崎市型

藤沢市型

茅ヶ崎市型

横須賀市型

D型ます

宅内ます

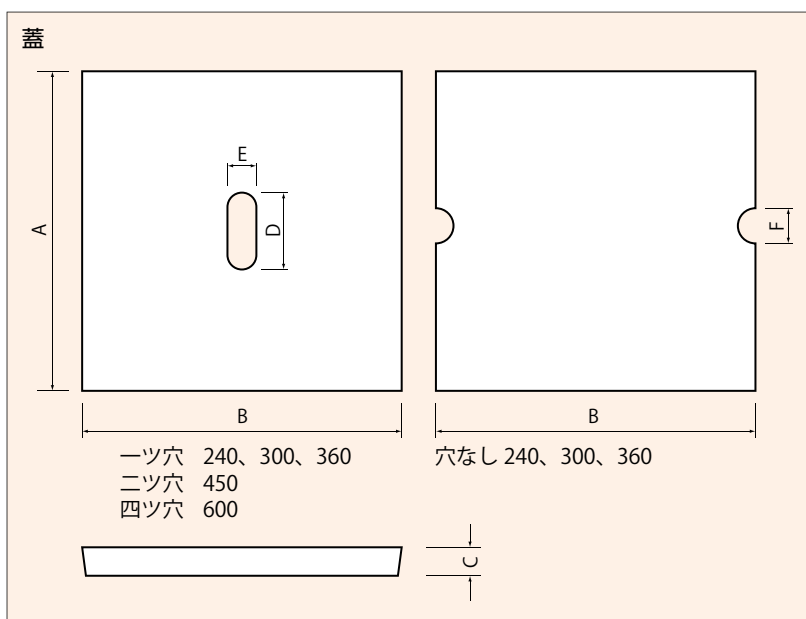
現場打ます

ハンドホール

溜ます



※○穴 対面で2ヶ
○穴 対面で2ヶ

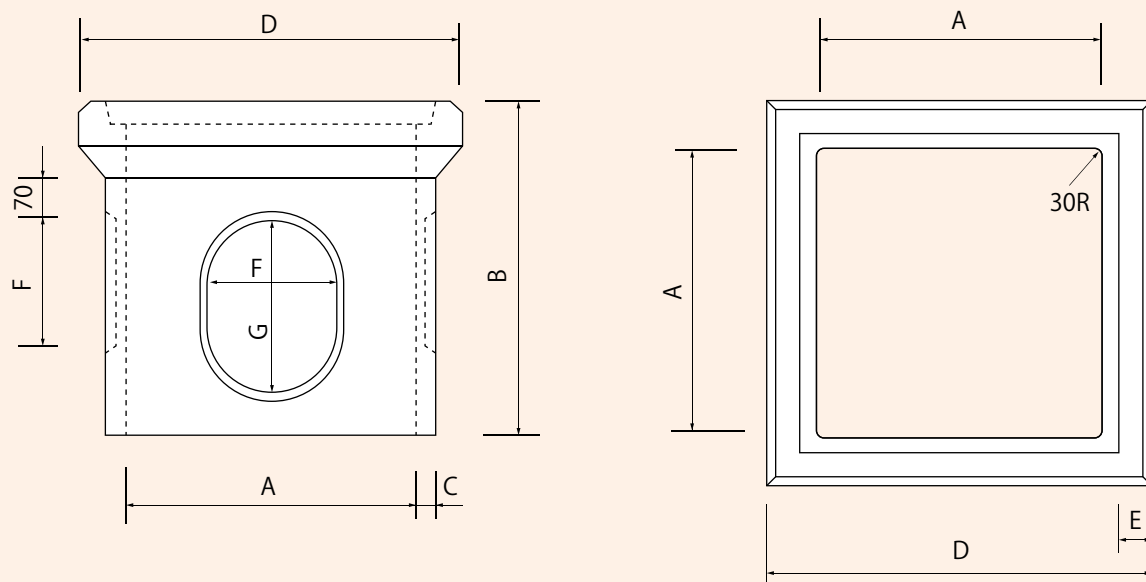


仕様寸法表

単位mm

名称	A	B	C	D	E	F	G	質量
蓋	240	270	270	32	90	35	—	5kg
	300	325	325	38	90	35	—	9kg
	360	390	390	38	90	35	—	13kg
	450	487	487	48	115	30	—	25kg
	600	646	646	60	115	30	—	53kg

ます



仕様寸法表

単位mm

名称	A	B	C	D	E	F	G	質量	
榑	240	240	390	30	340	32	115	180	30kg
	300	300	450	30	410	38	125	220	43kg
	360	360	485	35	480	40	125	255	64kg
	450	450	515	35	600	50	155	260	90kg
	600	600	550	45	776	60	175	285	162kg

※グレーチング蓋・格子蓋あります。