

道路排水用組合せ暗きょブロック JIS A 5372

U形側溝

V形側溝

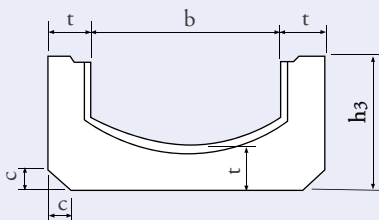

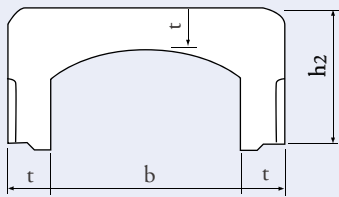
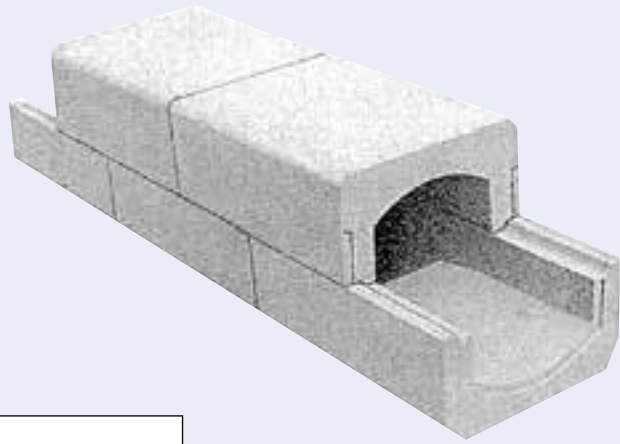
函渠側溝

LU側溝

L形側溝

境界ブロック

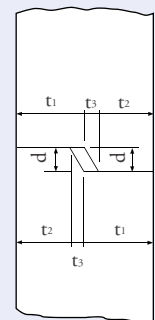
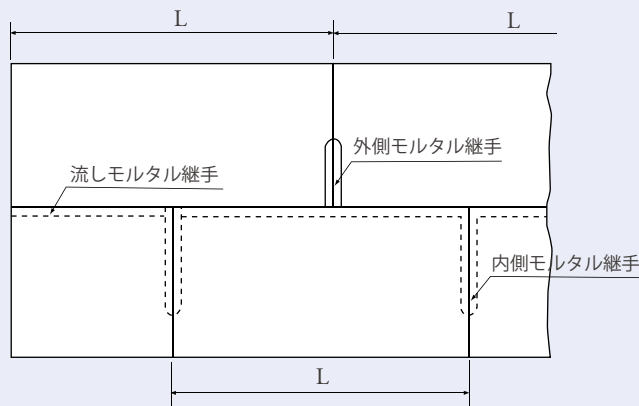
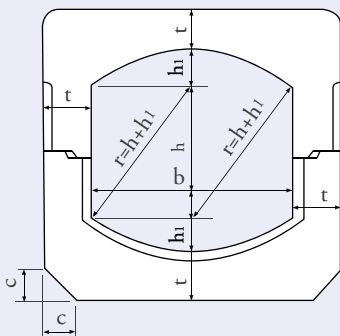
暗きょ



断面

側面

上、下組合せ部詳細図



種類	巾面×巾 巾×高さ	寸 法(mm)													質量 (kg/m)
		L	b	t	h	h ₁	h ₂	h ₃	r	t ₁	t ₂	t ₃	d	c	
180	180×180	600	180	60	120	30	142	158	150	30	24	6	15	0	146
240	240×240	600	240	70	160	40	182	198	200	35	28	7	15	40	217
300	300×300	600	300	70	200	50	212	228	250	35	28	7	15	50	263
360	360×360	600	360	75	240	60	248	262	300	38	30	7	15	50	337
450	450×450	500	450	90	300	75	305	325	375	45	35	10	20	60	525
600	600×600	500	600	100	400	100	390	410	500	50	40	10	20	60	770

横断暗きょブロック

U形側溝

V形側溝

函渠側溝

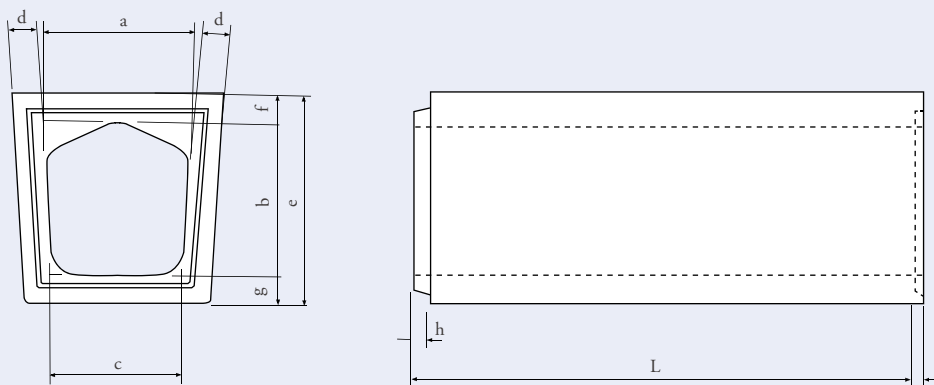
L形側溝

し形側溝

境界ブロック

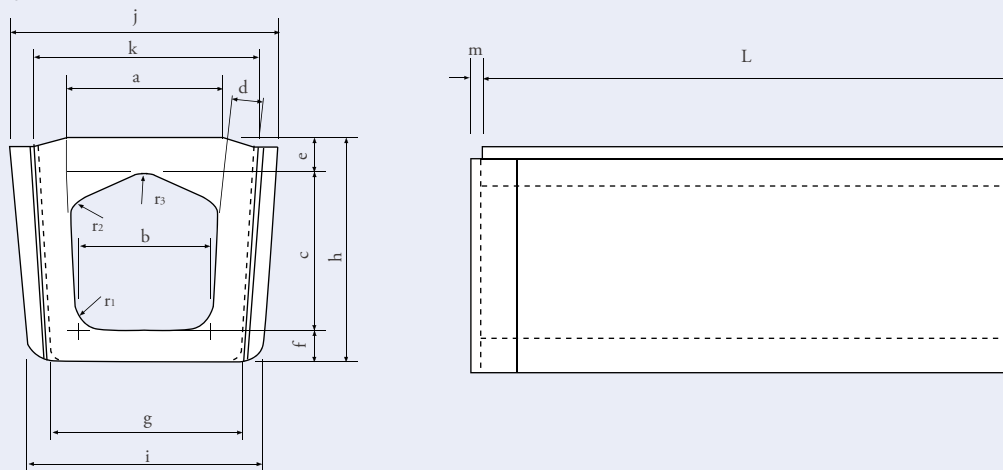
暗きょ

Type-1 (T-25)



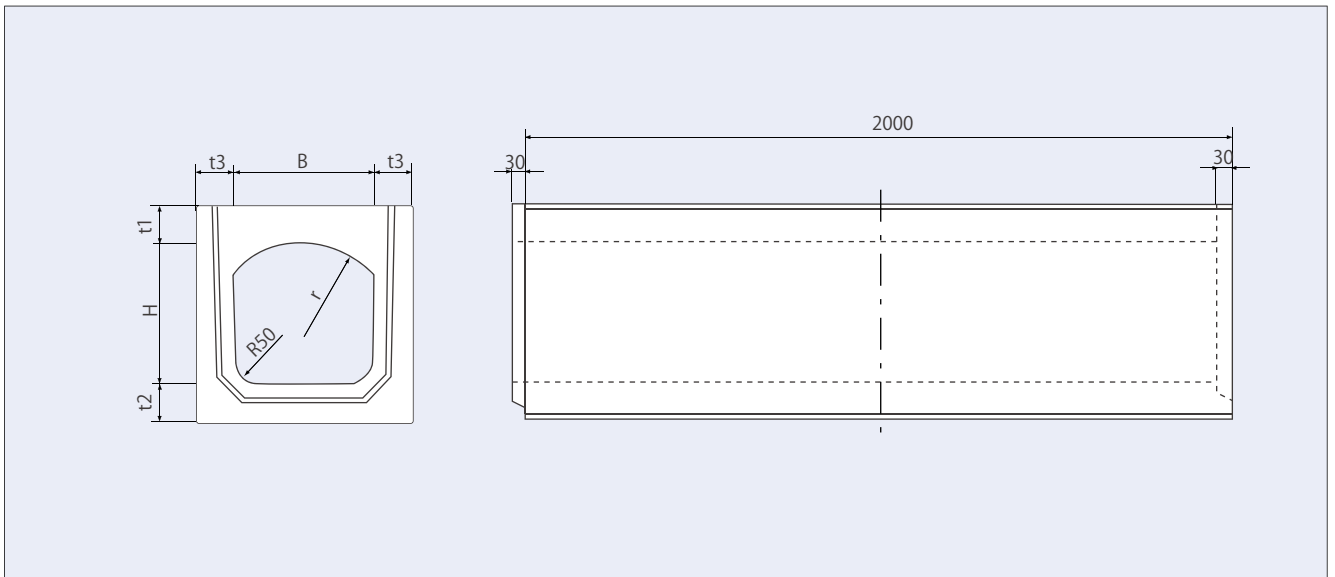
呼び名	寸法(mm)										質量(kg)
	a	b	c	d	e	f	g	h	i	L	
180用	180	180	170	40	265	45	40	17	10	1000	97
240用	240	240	220	45	350	60	50	17	10	1000	155
300用	300	300	260	60	420	60	60	27	18	1000	220
360用	360	360	310	60	500	75	65	27	20	1000	297
450用	450	450	400	75	625	85	90	27	20	1000	450
600用	600	600	540	80	865	130	135	27	20	1000	775

Type-2 (T-14)



呼び名	寸法(mm)																質量(kg)
	a	b	c	d	e	f	g	h	i	j	k	L	m	r1	r2	r3	
180	180	170	180	40	45	40	250	265	325	343	263	1000	20	50	50	70	97
240	240	220	240	50	60	50	320	350	395	420	345	1000	20	50	50	90	160
300	300	260	300	60	60	60	375	420	450	480	425	1000	20	50	50	110	197
360	360	310	360	70	75	65	430	500	517	585	495	1000	20	50	50	110	298
450	450	400	450	70	85	90	530	625	620	685	595	1000	20	70	50	130	461
600	600	540	600	80	130	135	690	865	775	865	772	1000	20	70	50	150	780

ボックス暗きよ



呼び名	寸法(mm)							質量(kg)
	B	H	t1	t2	t3	r	L	
250×250	250	250	70	70	70	190	2000	470
300×300	300	300	80	80	80	200	2000	630
400×400	400	400	90	90	90	300	2000	970
500×500	500	500	95	95	95	350	2000	1180
600×600	600	600	100	100	100	500	2000	1480

U形側溝

V形側溝

函渠側溝

LU側溝

L形側溝

境界ブロック

暗きよ